

공 고 이 력

1차 : '13. 4. 18.

2차 : '13. 5. 27.

2014학년도

대학입학전형 기본계획 주요사항



I. 2014학년도 대학입학전형 주요내용	1
II. 전형일정	2
III. 모집시기별 전형유형 및 모집인원	3
IV. 지원자격	5
V. 전형방법	7
VI. 최저학력 기준	8
VII. 학교생활기록부 성적 반영	9
VIII. 대학수학능력시험 성적 반영	11
IX. 실기고사	12
X. 기타 참고사항	13
XI. 2013학년도 입시결과	16

2014학년도 대학입학전형 기본계획 주요사항

I 2014학년도 대학입학전형 주요내용

모집시기	주요내용
수시모집	<ul style="list-style-type: none"> ▶ 수시 통합 원서접수(1차·2차 구분 없음) ▶ 수시 선발인원 확대 : 입학정원의 58.3%(730명) → 58.6%(734명) <ul style="list-style-type: none"> • 시기별 모집인원(정원외 포함) : 수시모집 903명 / 정시모집 519명 ☞ 총 1,422명 ▶ 체육특기자 특별전형(스포츠과학과) 변경 <ul style="list-style-type: none"> • 정구 2명 → 정구 2명, 올림픽(전국체전) 종목 2명(신설) • 성적반영 배점 : 학생부 20% + 대회실적 70% + 면접 10%(신설) ▶ 특정역량우수자 특별전형 “디자인분야”전형 변경 <ul style="list-style-type: none"> • 지원자격 추가 : 본교 “디자인실기대회” 입상자 추가 • 성적반영 배점 : 학생부 60% + 수상실적 40% 변경 • 최저학력 기준 변경 : 학생부 6등급이내 → 수능 반영과목별 6등급 이내(국어, 영어, 수학 또는 탐구중 성적우수 1개과목) ▶ 전형별 지원자격 강화 <ul style="list-style-type: none"> • 농어촌 학생(정원외) 제출서류 추가 → 부모 직장소재지 입증서류, 재직증명서, 건강보험납부확인서 • 특성화고교출신자(정원외) 지원자격 변경 : 계열별 지정한 전문교과 24단위 이상 이수자 → 모집단위별 기준학과 지정 또는 모집단위별 관련 전문교과 30단위 이상 이수자 ▶ 기초생활수급자 자격기준 추가 <ul style="list-style-type: none"> • 우선돌봄 차상위가구(추가) : 소득인정액이 최저생계비의 120%이하 비수급 계층 ▶ 외국고교 출신자 내신성적 산출 변경 <ul style="list-style-type: none"> • 내신 산출(비교내신) : 일반전형 → 수능성적, 특별전형 → 공인어학성적 ※ 단, 특별전형시 내신 최저학력기준 미적용 ▶ 어학능력우수자 중 중국어[HSK] 지원기준 조정 <ul style="list-style-type: none"> • 지원 기준 : 중국어 新HSK 5급 폐지 → 新HSK 6급 상향 조정 ▶ 사회적보호(배려) 특별전형 변경 <ul style="list-style-type: none"> • 전형폐지 : 야간모집단위(산업체경력자 등) 전형, 지역출신 성적우수자 전형
정시모집 “가”군	<ul style="list-style-type: none"> ▶ 입학정원의 41.4%(519명) 일반전형으로 선발 ▶ 대학수학능력시험 가산점 반영과목 및 반영비율 변경 <ul style="list-style-type: none"> • 수리 “가”형 → 국어B, 수학B, 영어B 변경(단과대학별 가산점 15~20% 반영) • 가산점 산출식 : (백분위+가산점)×과목별 반영비율 ※ 가산점 : 백분위×가산비율 ▶ 경영학과 : 대학수학능력시험 100% 선발
	<ul style="list-style-type: none"> ▶ 디자인학과 정시모집 “군” 변경 <ul style="list-style-type: none"> • 군 변경 및 종목 신설 : “다” 군 변경, 실기고사 종목(기초디자인) 추가 • 전형비율 : 1단계 학생부 50%, 수능 50%로 실기고사 대상자 10배수 선발 조정 2단계 학생부 30%, 수능 30%, 실기고사 40%

II 전형일정

월 별	일 정	내 용
'13. 9	9.4.(수) ~ 9.9.(월)	수시모집 원서접수
	9.13.(금) 18:00까지	수시모집 서류제출 마감
	9.25.(수)	면접고사[체육특기자, 특성화고교졸 재직자· 재외국민 및 외국인 특별전형]
'13. 12	12.6.(금)	수시모집 합격자 발표
	12.9.(월) ~ 12.11.(수)	수시모집 합격자 등록
	12.16.(월) 21:00까지	수시모집 미등록 총원 합격통보 마감
	12.17.(화) 16:00까지	수시모집 미등록 총원 등록 마감
	12.19.(목) ~ 12.23.(월)	정시모집 “가”군 원서접수
	12.20.(금) ~ 12.24.(화)	정시모집 “다”군 원서접수
	12.30.(월) 18:00까지	정시모집 서류제출 마감
'14. 1	1.10.(금)	정시모집 디자인학과 실기고사 대상자 발표
	1.16.(목)	면접고사(특성화고졸재직자, 재외국민 및 외국인)
	1.27.(월) 13:00 예정	정시모집 디자인학과 실기고사
	1.28.(화)	정시모집 디자인학과 실기고사 채점
'14. 2	2.5.(수)	정시모집 합격자 발표
	2.6.(목) ~ 2.10.(월)	정시모집 최초 합격자 등록
	2.19.(수) 21:00까지	정시모집 미등록 총원 합격통보 마감
	2.20.(목) 16:00까지	정시모집 미등록 총원 등록 마감

※ 본 전형일정은 변동될 수 있으므로, 입학지원 시 반드시 모집요강 확인 후 지원바람

Ⅲ 모집시기별 전형유형 및 모집인원

1 모집인원 총괄표

모집 시기	정원구분	전형구분	세부전형		모집인원 (명)	비율(%)
수시	정원내	일반전형	일반전형		619	43.5
		특별전형	체육 특기자		4	0.3
			독자적 기준	학교장추천자	45	3.2
				어학능력우수자	20	1.4
				특정역량우수자	14	1
				사회적배려(보호)	32	2.3
				독자적기준 소계	111	7.8
		특별전형(정원내) 합계		115	8.1	
	정원외	특별전형	특성화(전문계)고교출신자		33	2.3
			농어촌학생		38	2.7
			기초생활수급권자		16	1.1
			특성화(전문계)고졸 재직자		50	3.5
			특수교육대상자(장애인)		2	0.1
			서해5도출신자		5	0.4
			재외국민		25	1.8
			외국인		-	-
			정원외 특별전형 합계		169	11.9
	수시 합계				903	63.5
정시	정원내	일반전형	일반전형		519	36.5
	정시 합계				519	36.5
정원내 합계					1,253	88.1
정원외 합계					169	11.9
총 계					1,422	100

※ 모집시기별 모집인원은 수시 및 정시 모집의 선발계획 인원임

※ 정시 모집인원은 수시모집 결과에 따라 변경(증원) 될 수 있으므로 모집시기별 원서접수 시 반드시 본 대학 입학홈페이지에서 확인하여야 함

2 전형유형별 세부 모집인원

단과 대학	모집단위명	수시 모집																	정시모집			합계	
		일반 전형	정원내 특별전형						정원외 특별전형								수시 합계	가군	다군	정시 합계			
			체육 특기자 *	독자적기준에 의한 특별전형				소계	특성화 고교 출신자	농어촌 학생	기초 생활 수급자	특수 교육 대상자	재 외 국민	서해 5도 지원	특성화 고교졸 재직자	소계							
학교장 추천자	어학 능력 우수자	특정 역량 우수자	사회적 보통 (배려)	소계	일반 전형	일반 전형	정시 합계																
농업 생명 과학 대학	식물생명환경과학과	30		2	1		3	6	6	1	2			25 5 (디자인 학과 제외)			3	39	24		24	63	
	동물생명환경과학과	39		3			4	7	7	1	2						3	49	31		31	80	
	원예학과	22		2	2			4	4	1	2						3	29	17		17	46	
	지역자원시스템공학과	13		3				3	3	1	2						3	19	10		10	29	
	생명공학과	13		1		1	1	3	3	1	2						3	19	10		10	29	
공과 대학 (주간)	토목안전환경공학과	55		2	2		3	7	7	4	2						6	68	48		48	116	
	건축학부	9		1		1		2	2	1	1						2	13	7		7	20	
	건축학부	9		1		1		2	2	1							1	12	7		7	19	
	화학공학과	20		2		1	1	4	4	4	3						7	31	16		16	47	
	식품생물공학과	20		1	1	1	1	4	4	4	2						6	30	16		16	46	
	컴퓨터웹정보공학과	29		2		2	2	6	6	2	1						3	38	23		23	61	
	전기전자제어공학과	69		6	5		3	14	14	4	2						6	89	55		55	144	
	디자인학과(무실기)	18				2		2	2								-	20	-		-	20	
	디자인학과(실기)																-	-	-	39	39	39	
	기계공학과	16		1	1		1	3	3	2	1						3	22	13		13	35	
자연 과학 대학	조경학과	27		2	1		2	5	5	2	1						3	35	21		21	56	
	의류산업학과	12		2				2	2	2	2						4	18	10		10	28	
	영양조리과학과	12		1		1		2	2	2	2						4	18	10		10	28	
	아동가족복지학과	12		2				2	2		2	2					4	18	9		9	27	
	응용수학과	12		1		1		2	2		2	2					4	18	10		10	28	
	스포츠과학과	10	4						4		1	2					3	17	4		4	21	
	경영학과	23		2	2		1	5	5		1	2					3	31	18		18	49	
인문 사회 과학 대학	행정학과	16		1	1		1	3	3		1	2					3	22	13		13	35	
	법학과	25		3	1		1	5	5		1	2	1				4	34	20		20	54	
	영어학과	16			2		1	3	3		1	2	1				4	23	13		13	36	
	미디어문예창작학과	12			1	1		2	2		2	2		4	18	9		9	27				
	주간 소계	539	4	41	20	12	25	98	102	33	38	16	2	25	5	119	760	414	39	453	1,213		
공과 대학 (야간)	토목안전환경공학과	40					6	6	6								20	20	46	34		34	80
	화학공학과	11		1		1	2	2	13										9		9	22	
	식품생물공학과	16		1		1	3	3	19										13		13	32	
	전기전자제어공학과	13		2			2	2	15										10		10	25	
인문 사회 대학 (야간)	행정학과-글로벌융합트랙	-						-															
야간 소계	80	-	4	-	2	7	13	13		-	-	-	-	-	-	50							
총 계		619	4	45	20	14	32	111	115	33	38	16	2	25	5	50	169	903	480	39	519	1,422	

※ 체육특기자 종목 및 인원 : 정구 (2명), 올림픽(전국체전 포함)종목 (2명)

IV 지원자격

1 정 원 내

모집 시기	전형유형	모집 인원	지원자격
수시 모집	일반전형	619	고등학교 졸업(예정)자 또는 법령에 의하여 고등학교 졸업자와 동등 이상의 학력이 인정되는 자로 2014학년도 대학수학능력시험에 응시한 자
	체육 특기자	4	고등학교 졸업(예정)자 또는 법령에 의하여 고등학교 졸업자와 동등 이상의 학력이 인정되는 자로서 대한체육회 또는 산하연맹에서 주관(인정)하는 전국 규모(국제대회 포함)에서 정구 또는 올림픽 경기(전국체육대회 포함)에 채택된 종목으로 3위 이내(공동수상 포함)의 수상실적이 있는 자 ※ 정구 종목은 남자에 한함
	학교장 추천자	45	고등학교 졸업(예정)자 또는 법령에 의하여 고등학교 졸업자와 동등 이상의 학력이 인정되는 자로서 고교 재학 중 교과성적, 사회봉사 분야 및 학교 생활 등 타의 모범이 되는 자로 학교장이 추천한 자(고교 재학 중 지방자치 단체장의 수상경력이 있는 자로서 지방자치단체장이 추천한 자 포함)
	어학능력 우수자	20	고등학교 졸업(예정)자 또는 법령에 의하여 고등학교 졸업자와 동등 이상의 학력이 인정되는 자로서 다음 중 하나에 해당하는자 - TOEIC 800점 이상, TOEFL(CBT 240점 또는 IBT 94점 이상), TEPS 689점 이상, JPT 700점 이상, 新HSK 6급 180점 이상
	특정역량 우수자	14	고등학교 졸업(예정)자 또는 법령에 의하여 고등학교 졸업자와 동등 이상의 학력이 인정되는 자로서 요리, 문학, 컴퓨터, 수학, 과학(발명), 미술(디자인, 설계)에 특정역량이 있는 자 - 미술(디자인분야) 지원자격 추가 : 본교 “디자인실기대회” 입상자
	사회적 보호(배려)	32	고등학교 졸업(예정)자 또는 법령에 의하여 고등학교 졸업자와 동등 이상의 학력이 인정되는 자로서 다음 중 하나에 해당하는 자 1. 사회봉사자 및 선·효행자 2. 후계(창업)농업경영인 자녀 3. 국가보훈대상자 중 교육지원을 받는 대상자
소계		734	
정시 모집	일반전형	519	고등학교 졸업(예정)자 또는 법령에 의하여 고등학교 졸업자와 동등 이상의 학력이 인정되는 자로 2014학년도 대학수학능력시험에 응시한 자
계(정원내)		1,253	

② 정 원 외

모집 시기	전형유형	모집 인원	지원자격
수시 모집	특성화고교 출신자	33	특성화(전문계)고등학교의 전 교육과정을 이수하고 2011년 1월 이후 졸업(예정 포함)한 자로서 모집단위별 “기준학과” 지정 또는 모집단위별 관련 전문교과 30단위 이상 이수자
	농어촌 학생	38	농·어촌지역(「도서·벽지 교육진흥법」제2조의 규정에 의하여 지정된 도서·벽지지역 포함)에 소재하는 고등학교의 전 교육과정을 이수하고 2011년 1월 이후 졸업(예정 포함)한 자로서 고등학교 재학기간 중 본인 및 부·모 모두가 농·어촌지역에 거주한 자
	기초생활수급자 및 차상위계층	16	고등학교 졸업(예정)자 또는 법령에 의하여 고등학교 졸업자와 동등 이상의 학력이 있다고 인정되는 자로서 국민기초생활 보장법 제2조 제1호에 따른 수급권자 및 같은 조 제11호에 따른 차상위 계층 또는 우선돌봄 차상위 가구[자격기준 추가]
	특수교육 대상자	2	고등학교 졸업(예정)자 또는 법령에 의하여 고등학교 졸업자와 동등 이상의 학력이 있다고 인정되는 자로서 다음 중 하나에 해당하는 자 가. 장애인복지법 제32조에 의하여 장애등급(1급~4급)을 필한 자 나. 「국가유공자 등 예우 및 지원에 관한 법률」 제4조에 의한 상이등급자(국가보훈처)
	서해5도지원 특별전형	5	2014년 2월 고교졸업(예정)자로서 다음중 하나에 해당하는 자 가. 중·고교과정 거주자 서해 5도(인천 옹진군 : 백령도, 대청도, 소청도, 연평도, 소연평도)에서 「민법」제 909조에 따른 친권자 또는 같은 법 제928조에 따른 후견인과 함께 거주하면서 서해 5도에 설립된 중학교 및 고등학교의 모든 교육과정을 이수한 학생 나. 초·중·고교과정 거주자 서해 5도에 거주하면서 서해 5도에 설립된 초등학교·중학교 및 고등학교의 모든 교육과정을 이수한 학생
	특성화고교졸 재직자	50	특성화(전문계)고등학교의 전 교육과정을 이수하고 모집단위별 해당 동일 계 출신자로서 산업체 경력이 3년 이상이고 현재 재직 중인 자

V 전형방법

1 정 원 내

모집 시기	전형유형		선발모형	선발비율 (%)	전형요소 반영비율(%)				
					학생부	수능	실기	면접	서류
수시 모집	일반전형		일괄합산	100	100	최저학력 설정			
	체육 특기자		일괄합산	100	20			10	70(대회실적)
	학교장 추천자		일괄합산	100	100				
	어학능력우수자		일괄합산	100	50				50(어학성적)
	특정역량 우수자	해당분야*	일괄합산	100	80				20(대회실적)
		미술(디자인)	일괄합산	100	60				40(대회실적)
	사회적보호(배려)		일괄합산	100	100				
정시 (가군)	일반전형-전모집단위 [디자인학과 제외]		일괄합산	100	50	50			
	일반전형-경영학과		일괄합산	100		100			
정시 (다군)	일반전형-디자인학과	1단계	100	50	50				100
		2단계	100	30	30	40			100

※ 특정역량우수자 해당분야* : 요리, 문학, 컴퓨터, 수학·과학(발명), 미술(설계)

2 정 원 외

모집 시기	전형유형		선발모형	선발비율 (%)	전형요소 반영비율(%)			
					학생부	면접	서류	계
수시 모집	특성화고교 출신자(정원외)		일괄합산	100	100			100
	농어촌 학생(정원외)		일괄합산	100	100			100
	기초생활수급자 및 차상위계층(정원외)		일괄합산	100	100			100
	특수교육대상자(정원외)		일괄합산	100	100			100
	서해5도지원특별전형(정원외)		일괄합산	100	100			100
	재외국민 및 외국인(정원외)		일괄합산	100		100		100
	특성화고교졸재직자 (정원외)	야간 모집단위	일괄합산	100	100			100
		행정학과 글로벌물류트랙	일괄합산	100		100		100

VI 최저학력 기준

1 정 원 내

모집 시기	전형유형	모집단위	최저학력기준
수시 모집	일반전형	농업생명과학대학 (경영학과 포함)	대학수학능력시험 4개 과목 중 성적우수 2개 과목 등급의 합이 8등급 이내
	일반전형	공과대학(주간) 및 자연과학대학	대학수학능력시험 수학과목 등급과 그 외 3개 과목 중 성적우수 1개 과목 등급의 합이 8등급 이내 [수학 + 3개과목 중 1개]
	일반전형	인문사회과학대학 (디자인학과 포함)	대학수학능력시험 국어과목 및 영어과목 중 성적우수 1개 과목 등급과 그 외 과목 중 성적우수 1개 과목 등급의 합이 8등급 이내 [국어 또는 영어 + 수학 또는 탐구]
	일반전형	공과대학(야간)	대학수학능력시험 수학과목 등급과 그 외 3개 과목 중 성적우수 1개 과목 등급의 합이 9등급 이내 [수학 + 3개과목 중 1개]
	체육 특기자	스포츠과학과	해당없음
	학교장 추천자	전모집 단위	해당없음
	어학능력우수자	전모집 단위	학생부 6등급 이내
	특정역량우수자	해당 모집단위	학생부 6등급 이내
		디자인학과	수능반영 과목별 6등급 이내 (국어, 영어, 수학 또는 탐구중 성적우수 1개과목)
	사회적보호(배려)	전모집 단위	해당없음
정시(가군)	일반전형	전모집 단위	해당없음
정시(다군)	일반전형	디자인학과	해당없음

※ 일반전형의 대학수학능력시험 탐구과목은 사회탐구 및 과학탐구 중 성적우수 1개 과목을 반영함[**직업탐구 미반영**]

2 정 원 외

모집 시기	전형유형	모집단위	최저학력기준
수시 모집	특성화고교 출신자(정원외)	전모집 단위	학생부 4등급 이내
	농어촌 학생(정원외)	전모집 단위	학생부 4등급 이내
	기초생활수급자 및 차상위계층(정원외)	전모집 단위	학생부 4등급 이내
	특수교육대상자(정원외)	전모집 단위	학생부 4등급 이내
	서해5도지원특별전형(정원외)	전모집 단위	해당없음
	재외국민 및 외국인(정원외)	전모집 단위	해당없음
	특성화고교졸 재직자(정원외)	전모집 단위	해당없음

VII 학교생활기록부 성적 반영

① 반영교과 및 학년별 반영 비율 (전 모집시기 동일하게 적용)

단과대학	학교생활기록부 반영비율(%)			
	반영교과	학년별 성적 반영 비율(100%)		
		1학년	2학년	3학년
농업생명과학대학, 공과대학, 자연과학대학	수학, 과학, 외국어(영어)	30%	30%	40%
인문·사회과학대학 (디자인학과 포함)	국어, 사회, 외국어(영어)			

※ 학생부 성적은 3학년 2학기까지 반영하되, 수시모집 지원자 중 2014년 2월 졸업예정자는 3학년 1학기 성적까지 반영함

② 교과별 반영 과목

교과	반영 과목
국 어	고전, 국어, 국어 I, 국어 II, 국어생활, 독서, 문법, 문학, 문학 I, 문학 II , 생활국어, 작문, 화법, 매체언어, 화법과 작문, 화법과작문 I, 화법과작문 II, 독서와문법, 독서와문법 I, 독서와문법 II
과 학	공통과학, 과학, 과학 I, 과학 II, 물리, 물리 I, 물리 II, 생물, 생물 I, 생물 II, 생활과학, 생활과학, 지구과학, 지구과학 I, 지구과학 II, 화학, 화학 I, 화학 II, 생명과학 I, 생명과학 II
사 회	경제, 경제지리, 공통사회, 국사, 국토지리, 도덕, 반공도덕, 법과사회, 사회, 사회 I, 사회 II, 사회-문화, 사회-국사, 세계사, 세계지리, 인간사회와환경, 인문지리, 일반사회, 정치, 정치경제, 지리, 지리 I, 지리 II, 지역과사회, 지역과역사, 통합사회 I, 한국근·현대사, 한국지리, 동아시아사, 윤리와사상, 생활과윤리, 전통윤리, 한국사, 법과정치
수 학	공통수학, 기하, 기하와 벡터, 미분과적분, 미적분과 통계기본, 미적분, 미적분 I, 미적분 II , 생활수학, 수학, 수학 I, 수학 II, 수학10-가, 수학10-나, 수학1-A, 수학1-B, 수학II-A, 수학II-B, 수학과사고, 수학의활용, 실업수학 I, 실업수학 II, 실용수학, 이산수학, 일반수학, 적분과통계, 해석, 확률과통계
외국어 (영어)	공업영어, 공통영어, 고급영어회화, 고등영어, 관광영어, 무역영어, 실무영어, 실용영어회화, 심화 영어독해와 작문, 심화영어회화, 생활영어, 영어, 영어 I, 영어 II, 영어10-a, 영어10-b, 영어강독, 영어독해, 영어독해 I, 영어독해 II, 영어독해와 작문, 영어문법, 영어작문, 영어작문 I, 영어작문 II, 영어청해, 영어회화, 영어회화 I, 영어회화 II, 해사 영어, 실용영어

※ 본 대학은 위에 명시된 과목만 반영함

③ 석차등급 구분표(2007년 이전 졸업자 등)

◆ 석차등급 구분표 ◆					
석차백분율	석차등급	등급구성비	석차백분율	석차등급	등급구성비
0.01~4.00	1등급	4%	60.01~77.00	6등급	17%
4.01~11.00	2등급	7%	77.01~89.00	7등급	12%
11.01~23.00	3등급	12%	89.01~96.00	8등급	7%
23.01~40.00	4등급	17%	96.01~100.00	9등급	4%
40.01~60.00	5등급	20%			

④ 비교내신 적용

모집 시기	전형 유형	모집 단위	적용대상	반영 방법
수시	일반 전형	전계열	- 검정 고시 출신자	우리 대학이 자체적으로 환산한 점수를 학생부 교과성적으로 반영함 - 반영식 : 전형별 학생부 반영총점 × (취득 성적평균 ÷ 100) ※ 검정고시 출신자는 전과목 취득 성적평균을 반영함
		전계열	- 외국고등학교 졸업(예정)자	대학수학능력시험 성적을 활용하여 우리 대학이 자체적으로 환산한 점수를 학생부 교과성적으로 반영함 - 반영식 : $\sum[(\text{수능과목별 백분위} \div 100) \times (\text{학생부 반영총점} - \text{기본점수}) + \text{기본점수}] \times \text{수능과목별 반영비율}$
	어학 능력 우수자	전계열	- 외국고등학교 졸업(예정)자	공인어학성적을 기준으로 내신성적을 산출함 - 반영식 : $1 + \{(\text{어학시험별 만점} - \text{취득점수}) / (\text{어학시험별 만점} - \text{어학시험별 지원 가능 점수})\} \times 8$
정시	일반 전형	전계열	- 2007년 2월 졸업자 및 그 이전 졸업자 - 검정 고시 출신자 - 외국고등학교 졸업(예정)자 - 우리 대학 반영교과목이 3개 학년에 모두 없는 자	대학수학능력시험 성적을 활용하여 우리 대학이 자체적으로 환산한 점수를 학생부 교과성적으로 반영함 - 반영식 : $\sum[(\text{수능과목별 백분위} \div 100) \times (\text{학생부 반영총점} - \text{기본점수}) + \text{기본점수}] \times \text{수능과목별 반영비율}$

VIII 대학수학능력시험 성적 반영(정시 일반전형)

1 과목별 반영비율

구 분	반영 과목 및 과목별 비율(%)					가산점 (과목별 B형, 과학탐구)
	국어	수학	영어	탐구**	합계	
농업생명과학대학		40	40	20	100	α
공과대학		40	40	20	100	α 또는 β
자연과학대학		40	40	20	100	
인문사회과학대학	40		40	20	100	γ
디자인학과*	40	(30)	30	(30)	100	

- ※ 1. 디자인학과* : 수학과목과 탐구과목 중 백분위가 높은 것을 반영함
 2. 탐구** : 사회탐구 및 과학탐구 중 성적우수 1개 과목을 반영함[직업탐구 미반영]
 3. 과목별 백분위를 반영하며 지원자가 응시하지 않은 과목 점수는 0점으로 처리함

2 가산점 부여

구분	가산점	적용학과명
α	<ul style="list-style-type: none"> 가산점 15%(수학B, 영어B) 가산점 10%(과학탐구) 	<ul style="list-style-type: none"> 농업생명과학대학 공과대학[1개 학부] - 건축학부 자연과학대학[응용수학과 제외]
β	<ul style="list-style-type: none"> 가산점 20%(수학B) 가산점 15%(영어B) 가산점 <ul style="list-style-type: none"> 과학탐구 I : 10% 과학탐구 II : 15% 	<ul style="list-style-type: none"> 공과대학[건축학부 제외] 자연과학대학[1개 학부] - 응용수학과
γ	<ul style="list-style-type: none"> 가산점 15%(국어B, 영어B) 	<ul style="list-style-type: none"> 인문사회과학대학 디자인학과

- 가산점 산출식 : (백분위+가산점)×과목별 반영비율 ※ 가산점 : 백분위×가산비율

IX 실기고사 [정시 “다”군 일반전형(디자인학과)]

① 실기고사 과목

구 분	발상과 표현	사고의 전환	기초디자인[추가]
주 제	<ul style="list-style-type: none"> ● 주제의 해석에 따른 아이디어 전개와 디자인 표현능력을 볼 수 있는 채색화 ● 주제와 관련된 실물, 복사물, 사진 등 제시물이 있을 수 있음 		
용지 크기	4절 켄트지	3절 켄트지	4절에 가까운 규격이나 화지의 비례나 형태는 시험 당일 공지
용지사용	화지 전장에 자유 표현	화지를 이등분하여 한 쪽은 소묘형식, 다른 쪽은 자유 표현함	화지 전장에 자유 표현
시 간	5시간		
좌석배정	대학 지정 좌석		

※ 디자인학과 지원자는 입학원서 접수시 ‘사고의 전환’, ‘발상과 표현’, 기초디자인 중 1개 과목을 선택해야 하며 원서접수 완료 후 변경할 수 없음

② 실기고사 대상자 선발

- 실기과목별 모집인원의 **10배수** 선발(디자인학과 1단계 대상자 선발)

※ 동점자는 발생시 모두 선발

③ 실기고사 과목별 모집인원 산정

- 모집인원 산출식 : 실기전형 총 모집인원 × (과목별 지원자수 ÷ 실기전형 총 지원자수)

※ 단, 산정결과 소수점 발생시 ‘발상과 표현’ 과목에 배정

X 기타 참고사항

01 등록금

가. 등록금 납부

등록금에 관한 사항은 향후 등록금 책정 완료 후 본 대학 입시 홈페이지에 공지합니다.

- 2013학년도 신입생 등록금(참고자료) (단위 : 원)

구 분		인문사회대	농생대/자연대	공대	디자인학과
주간 (학기제)	입 학 금	22,550	22,550	22,550	22,550
	수 업 료	94,320	94,320	94,320	94,320
	기성회비	1,708,000	1,889,400	1,980,100	2,070,700
	계	1,824,870	2,006,270	2,096,970	2,187,570
야간 (학점제) 18학점 기준	입 학 금	22,550		22,550	
	수 업 료	97,020		97,020	
	기성회비	2,065,860		2,200,860	
	계	2,185,430		2,320,430	

02 장학제도

□ HK리더스 장학금

가. 전형명 : 일반전형

나. 지원자격 : 우리대학에서 반영하는 대학수학능력시험 3개 과목이 각각 1등급인 자

※ 수학과목, 영어과목, 탐구과목(인문사회과학대학은 국어, 영어, 탐구과목)

※ 탐구과목은 반영하는 과목수 모두 1등급이어야 함

다. 장학특전

- 입학후 평점평균 4.0(A⁺) 이상 유지시 다음과 같은 혜택 부여
 - 재학기간(4년간) 전액 장학금 지급
 - 생활관 전액 무료 제공
 - 생활지원 장학금 별도 지급(월 500천원)
 - 해외 교환학생 지원(2년) - 연간 2,000만원 이내

□ 장학금 종류 및 선발기준

본 대학은 학업성적이 우수하거나 학비조달이 어려운 학생 등을 대상으로 다양한 장학금을 지원합니다.

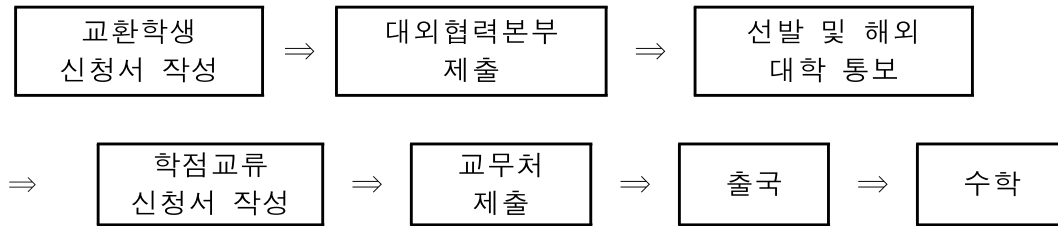
장 학 금 명 칭			선 발 기 준		지 급 액
1. 성적 우수	수석 장학금		신입생 중 입학성적이 탁월하게 우수한 자 (입학후 평균평점 B*이상 유지해야 함)	전체 수석	4년간 전액 면제
				단과대학 수석	2년간 전액 면제
				학과(부) 수석	1년간 전액 면제
	성 적 장 학 금	신입생	모집단위별 입학성적이 우수한 자	기성회비 전액, 수업료 전액, 입학금 전액	
재학생		직전학기 성적이 B° 이상으로 재학생 대비 장학 배정인원 만큼 성적순으로 추천	기성회비 전액 · 반액, 수업료 전액		
2. 성적향상장학금			취득학점 10학점 이상, 직전학기 성적 C*이상 대비 직전학기 성적 1.0이상 향상 자		1,000천원
3. 한경복지 장학금	I	소득분위 7분위 이하인 자로 직전학기 이수학점 12학점 이상, 직전학기 평점 2.6 이상인 자			추후안내
		기초생활수급자 또는 그 자녀로서 직전학기 성적 C° 이상(2.0 ~ 2.59) ※ 2.6이상은 한국장학재단 국가장학금 신청			기성회비 70%, 수업료 전액
		소득분위 7분위 이하인 자로서 직전학기 이수학점 12학점 이상, 성적 2.6 미만자 중 다음학기 성적이 2.6 이상 취득 시 추가지급			추후안내
4. 희망 장학금			소년소녀 가장으로서 직전학기 성적이 C° 이상인 자		기성회비 전액
5. 백호 장학금			장애등급 1~6급의 장애학생으로서 직전학기 성적이 C° 이상인 자		1~3급 기성회비 전액, 4~6급 기성회비 반액
6. 국가유공자 및 자녀			국가유공자 등 예우 및 지원에 관한 법률과 기타 법령에 정한 자(본인, 자손) (직전학기 성적 1.6이상 유지)		입학금, 수업료, 기성회비 전액
7. 공로 장학금			학생회 업무 운영에 현저한 공이 있는 학생 또는 대학 발전에 공로가 있는 학생으로 직전학기 15학점 이상 취득, C*이상인 자로 F학점이 없어야 함		기성회비 전액 또는 기성회비 반액
8. 인턴 장학금			학내의 각종 업무를 보조 지원하는 학생으로 학과(부)장 또는 부서장의 추천을 받은 자		본 대학 지정 금액
9. 국가근로 장학금			1순위 : 소득분위 0~3분위, 2순위 : 4분위 이하		교내 : 시간당 6,000원 교외 : 시간당 8,000원
10. 다자녀 장학금			미혼인 형제·자매가 3명 이상이고, 소득분위 7분위 이하, 본 대학에 재학하는 학생으로 직전학기 성적이 B° 이상인 자		기성회비 전액
11. 형제애 장학금			형제·자매가 2명이상 본 대학에 재학하는 학생으로 형제·자매 모두 직전학기 성적이 B°이상인 자		3명중 1명 기성회비 전액, 2명중 1명 기성회비 반액
12. 직계존비속 장학금			직계가족 2인이(부·모 또는 자녀) 본 대학에 재학하는 학생으로 직계가족 모두 직전 학기 성적이 B°이상인 자		1명 기성회비 전액
13. 부부애 장학금			부부가 본 대학에 재학하는 학생으로 부부 모두 직전학기 평점평균 B°이상인 자		1명 기성회비 전액
14. 체육 특기자 장학금			체육 특기자로 입학한 자		등록금 전액
15. 어학우수 장학금			외국어 우수자 750점이상(토익기준)으로 재학 중 1회 지급(이중수혜 제외)		1,000천원~2,000천원
16. 우수인재육성 장학금			재학 중 국가고시 등 합격자(사법고시, 행정고시 등)		기성회비 전액 +1,500천원(매학기)
17. 공무원 시험장려 장학금			재학 중 공무원시험 합격자(9급/7급 상당) ※ 재학 중 1회(이중수혜 제외)		500천원~1,000천원
18. 대회입상 장학금			전국 규모 1등, 국제 대회 5개국 이하/초과 입상 자 ※ 재학 중 1회(이중수혜 제외)		300천원~1,500천원
19. 외국인 장학금			재학중 외국인 중 상위 10%이내, 직전학기 12학점 이상 이수, 평균평점 2.6이상인 자		기성회비 전액, 기성회비 반액
20. 취업마일리지 장학금			재학 중 취업능력 항목별 누적점수가 700점 이상인 자		500천원 ~ 2,000천원
21. 글로벌 인재육성 장학금			성적, 외국어 능력 등을 감안하여 기준을 별도로 정함		추후 안내
22. 한경대학교 학술장학진흥재단 장학금			기탁자의 지급기준에 부합되는 자		재단에서 정함
23. 총동문회 장학금			총동문회비를 납부하고, 성적이 우수한 자		재단에서 정함
24. 백웅장학재단			농·축산업 전공자로 전공 관련 분야에 취업의지가 확고한 자		재단에서 정함
25. 평안밀레니엄 장학금			학업성적이 우수하고 가정형편이 곤란한 자		재단에서 정함
26. 안성 중앙 로타리 장학금			봉사활동에 적극적인 자		재단에서 정함
27. 정민 장학금			안성지역 고교출신자로 가계 곤란 및 성적이 우수한 자		재단에서 정함
28. 의용소방대원 자녀 장학금			의용소방대원 자녀로 성적이 우수한 자		기관에서 정함
29. 국가장학금(I·II유형)			소득분위 8분위 이하이고, 직전학기 12학점 이상, 80점이상 취득(한국장학재단 홈페이지 참조)		소득분위별 차등지급

03 교환학생 프로그램

가. 교환학생이란?

본 대학과 학생 및 학점 교환에 관한 협정을 체결한 외국 자매대학과 학생을 상호 교환하는 제도로 교환학생으로 선발된 자는 교환기간 동안 자매대학에서 수학하고 그 학점을 상호 인정 해주는 제도

나. 지원절차



다. 지원자격 : 1학년 이상, 성적 3.0이상, 파견 희망 대학의 어학 능력 요구조건을 만족한 자

※ 파견 대학에 따라 지원 자격이 변동 될 수 있음

라. 모집 기간 : 매 학기초(4월, 10월) 공고를 거쳐 모집(파견은 차학기)

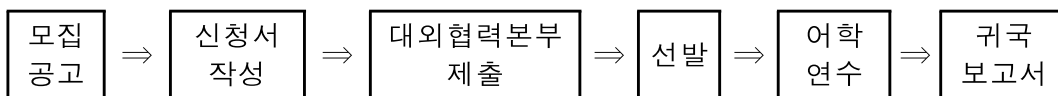
마. 수학기간 : 2학기 이내

04 해외 어학연수 프로그램

가. 해외 어학연수란?

국제화 추세에 따라 외국어 능력이 절대적으로 요구되는 시기에 미국, 일본, 중국 등 주요 국가의 대학 또는 대학에서 운영하는 어학기관에서 현지생활을 통해 자연스럽게 외국어 의사소통 능력 향상과 도전정신 함양을 지원해주는 프로그램

나. 지원절차



다. 지원자격 : 어학성적 우수자, 직전학기 성적우수자 및 다음 학기에도 본 대학 재학생 신분 유지 가능학생

라. 모집기간 : 매 학기중(5월, 11월) 공고를 거쳐 모집

마. 수학기간 : 하계, 동계 방학 중 4주 이내

바. 선발기준 : 교내 어학 시험 또는 면접 실시(모집 공고시 참고)

XI 2013학년도 입시결과

1. 2013학년도 신입학(수시) 일반전형 최종 등록자(입학생) 평균 성적연왕

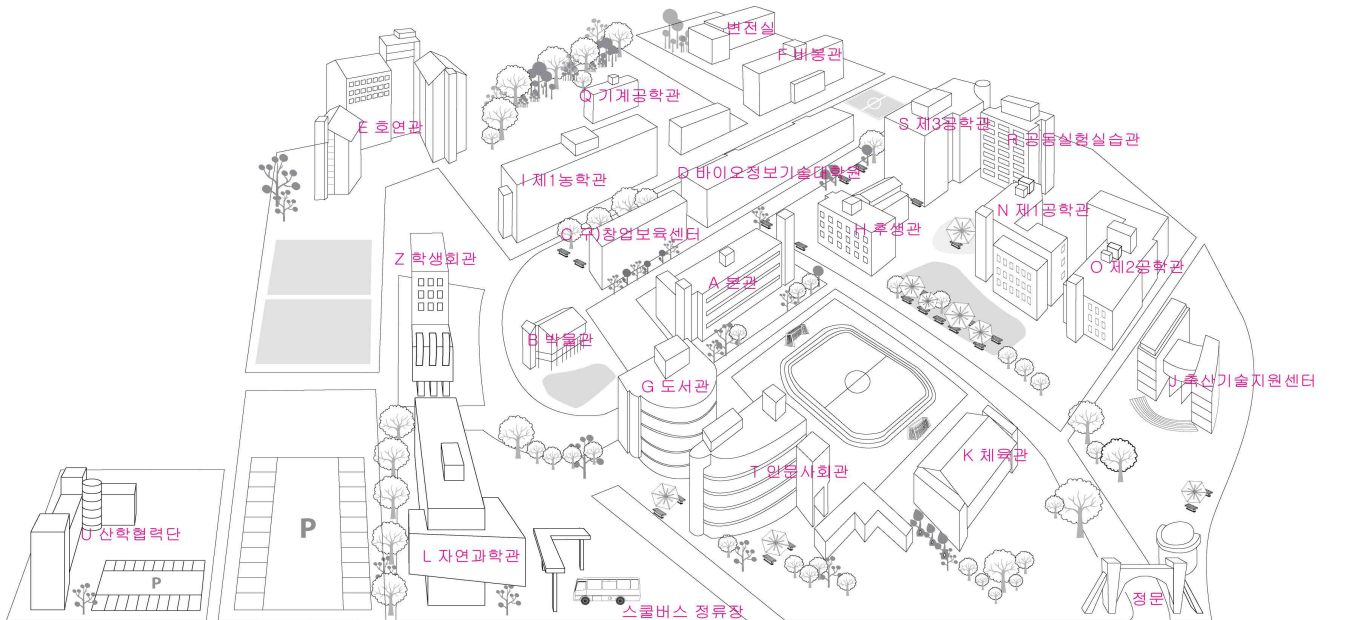
단과대학	모집단위명	모집 인원	지원 인원	경쟁률	입학 인원	학생부 등급 (평균)	표준 편차	추가발표 최종 예비순위
농업생명 과학대학	식물생명환경과학과	31	277	8.9	28	3.67	0.38	32
	동물생명환경과학과	40	397	9.9	39	3.75	0.23	28
	원예학과	22	149	6.8	20	3.79	0.38	14
	지역자원시스템공학과	13	82	6.3	13	4.32	0.58	14
	생명공학과	13	126	9.7	13	2.61	0.35	17
공과대학	토목안전환경공학과	56	393	7.0	53	3.94	0.32	58
	건축학부-건축학전공(5년)	9	188	20.9	8	3.08	0.28	11
	건축학부-건축공학전공	9	209	23.2	7	3.37	0.17	9
	화학공학과	20	181	9.1	18	2.76	0.28	33
	식품생물공학과	20	175	8.8	20	3.13	0.27	29
	컴퓨터웹정보공학과	29	244	8.4	27	3.28	0.33	29
	전기전자제어공학과	70	522	7.5	59	3.35	0.35	93
	디자인학과-무실기	18	157	8.7	15	2.98	0.47	21
	기계공학과	16	236	14.8	13	2.84	0.27	36
자연과학 대학	조경학과	27	219	8.1	26	3.33	0.29	26
	의류산업학과	12	171	14.3	12	3.49	0.48	14
	영양조리학과	12	151	12.6	12	3.11	0.24	7
	아동가족복지학과	12	129	10.8	11	2.97	0.39	18
	응용수학과	12	110	9.2	11	3.00	0.41	18
	스포츠과학과	10	111	11.1	10	3.26	0.58	2
인문사회 과학대학	경영학과	24	253	10.5	20	2.28	0.34	41
	행정학과	16	173	10.8	14	2.13	0.30	28
	법학과	25	196	7.8	23	2.66	0.19	30
	영어학과	16	149	9.3	15	2.60	0.31	21
	미디어문예창작학과	12	151	12.6	11	2.53	0.31	18
공과대학 (야간)	토목안전환경공학과(야)	40	150	3.8	35	5.38	0.75	10
	화학공학과(야)	11	72	6.5	10	4.17	0.13	3
	식품생물공학과(야)	16	95	5.9	16	4.63	0.24	4
	전기전자제어공학과(야)	13	79	6.1	13	4.36	0.38	1
총계		624	5,545	8.9	572	3.46	0.84	

2. 2013학년도 신입학 정시 일반전형 최종등록자(입학생) 평균 성적연향

단과대학	모집단위명	모집인원	지원인원	경쟁률	입학인원	학생부 (등급)		대학수학능력시험(백분위)						총점		추가 발표 최종 예비순위
								수리(언어)		외국어		탐구(수리)				
						평균	표준 편차	평균	표준 편차	평균	표준 편차	평균	표준 편차	평균	표준 편차	
농업생명과학대학	식물생명환경과학과	27	193	7.1	27	4.10	0.72	74.22	13.33	67.41	10.45	75.59	12.59	796.10	17.56	24
	동물생명환경과학과	31	153	4.9	28	4.00	0.52	69.79	11.12	66.43	12.25	76.04	13.83	791.30	16.24	14
	원예 학과	18	92	5.1	18	4.02	0.65	71.22	13.06	69.33	9.42	69.56	19.82	788.13	12.05	12
	지역자원시스템공학과	10	43	4.3	10	4.08	0.85	79.00	7.39	62.60	11.96	74.50	11.54	796.70	17.71	4
	생명 공 학과	11	52	4.7	11	4.13	1.04	75.82	14.01	66.55	7.92	78.64	5.87	803.90	33.72	21
공과대학	토목안전환경공학과	53	214	4.0	53	4.03	0.79	71.89	13.11	63.08	12.70	76.00	12.93	791.72	17.35	25
	건축학부-건축학전공(5년)	9	54	6.0	9	3.54	0.67	74.56	16.45	74.89	9.43	79.00	12.72	824.52	22.48	6
	건축학부-건축공학전공	8	45	5.6	9	4.32	0.43	72.22	13.90	72.11	8.05	79.67	8.08	803.66	21.70	9
	화학공 학과	18	99	5.5	18	3.28	0.54	74.22	13.05	67.11	11.25	84.72	8.96	835.04	11.78	11
	식품 생 물 공 학과	16	147	9.2	16	3.63	0.80	71.13	9.26	69.50	7.94	82.56	7.75	812.72	26.04	5
	컴퓨터웹정보공학과	25	178	7.1	26	4.00	0.80	78.19	10.44	67.19	10.71	73.50	12.63	808.09	22.76	20
	전기전자제어공학과	69	359	5.2	69	3.94	0.85	72.07	14.05	66.81	11.65	77.00	13.12	803.40	17.32	50
	디자인학과-발상과표현	28	130	4.6	29	4.02	0.79	64.93	13.35	57.03	15.95	65.83	14.20	794.63	27.50	12
	디자인학과-사고의전환	15	77	5.1	15	4.44	1.14	64.73	14.82	58.20	13.63	64.73	14.82	796.23	14.52	7
	기계 공 학과	16	148	9.3	16	3.80	0.63	74.94	11.23	66.44	14.98	81.06	10.97	813.96	16.72	19
자연과학대학	조경 학과	22	136	6.2	22	4.48	0.85	74.09	10.30	71.23	6.20	79.41	12.90	799.84	24.19	22
	의류산업 학과	10	60	6.0	10	3.79	0.54	76.50	9.65	77.50	6.17	76.20	13.53	825.43	13.01	9
	영양조리과학과	10	49	4.9	10	4.18	0.82	80.80	7.51	66.70	16.47	79.90	11.77	808.83	27.35	9
	아동가족복지 학과	10	89	8.9	10	3.69	0.94	80.70	5.69	74.00	8.73	82.80	9.78	830.31	21.26	4
	응용수 학과	12	43	3.6	12	4.28	0.81	76.17	13.51	60.25	11.74	74.67	11.73	784.84	12.76	10
	스포츠 과학과	6	43	7.2	6	3.83	0.53	73.83	7.10	71.67	9.36	78.17	9.03	813.56	24.60	3
인문사회과학대학	경영학과*	23	108	4.7	22			84.95	6.62	77.91	7.89	86.09	7.79	823.64	20.72	28
	행정 학과	15	169	11.3	17	3.69	0.71	82.18	5.49	77.06	7.73	85.00	8.66	842.72	18.06	21
	법 학과	22	122	5.5	21	3.44	0.66	80.24	8.09	77.71	7.55	79.81	14.43	844.34	18.39	18
	영어 학과	15	191	12.7	15	2.85	0.62	83.07	6.99	77.40	7.39	82.53	8.80	858.60	18.70	15
	미디어문예창작학과	9	49	5.4	9	3.57	0.80	84.56	9.07	79.89	13.67	83.33	9.04	863.25	42.63	8
공과대학 (야간)	토목안전환경공학부(야간)	38	164	4.3	39	4.64	0.68	61.28	15.58	57.64	12.74	72.00	16.24	741.31	20.42	20
	화학공 학과(야)	11	77	7.0	11	4.12	0.84	70.09	16.21	58.18	12.17	71.91	16.88	765.44	15.98	8
	식품생물공학과(야)	14	79	5.6	14	4.70	0.64	69.29	10.99	59.29	11.77	71.93	13.65	755.99	11.94	7
	전기전자제어공학부(야간)	10	99	9.9	11	4.61	0.64	68.18	15.18	60.64	9.95	73.27	12.14	762.95	14.78	8
총 계		581	3,462	6.0	583	4.03	0.86	73.30	13.53	66.97	12.98	76.59	13.79	801.76	33.68	

※ 인문사회과학대학(경영학과) : 대학수학능력시험 100% 선발

캠퍼스 가이드



찾아오시는 길

▶ 자가용 이동시

- ①경부고속도로 안성 IC → 안성 방향
(우회전) → 한경대학교
- ②중부고속도로 일죽 IC → 안성 방향
(우회전) → 비봉터널 직후 좌회전(고가
도로 아래 사거리) → 한경대학교

▶ 버스 이동시(서울, 1시간 소요)

- ①[본 대학 직행] 강남고속, 남부, 동서울,
인천, 안산, 안양/부천, 성남, 수원(안성행)
→한경대학교
※ 직행 운행시간대
(06:00-09:00, 11:00-13:00, 17:30-20:00)
- ②[경유] 강남고속, 남부, 동서울, 인천, 안산,
안양/부천, 성남, 수원(안성행) → 중앙대 하차
→ 안성행 시내버스 → 한경대학교



통학버스 안내

- ▶ 서울(교대역 3, 4번출구 사이) → 학교
- ▶ 서울(잠실역 롯데월드 남문 앞) → 학교
- ▶ 성남(모란역 6번 출구 앞) → 야탑역 → 서현역 → 신갈고속도로 임시정류장 → 학교
- ▶ 부천(부천 남부역 건너편 대신증권 앞) → 안양역 → 금정역 → 군포역 → 학교
- ▶ 인천(인천 터미널역 1번 출구 앞) → 학교
- ▶ 안산(중앙역 1번 출구 버스정류장 앞) → 화서역 → 아주대 삼거리 → 영통 → 학교
- ▶ 평택역(롯데캐슬아파트 건너 편 복지회관 앞) → 학교

※ 위 통학버스 운행노선은 2013학년도 기준이며 2014학년도에는 변경될 수 있습니다.